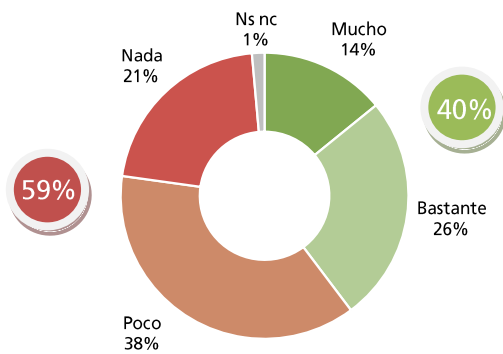


HILLARY CLINTON ES LA CLARA FAVORITA DE LOS ARGENTINOS DE CARA A LA ELECCION EN LOS LOS EE.UU.

Gráfico 1: Interés en la elección presidencial de los Estados Unidos

¿A Ud., las noticias sobre las elecciones en Estados Unidos le interesan mucho, bastante, poco o nada?



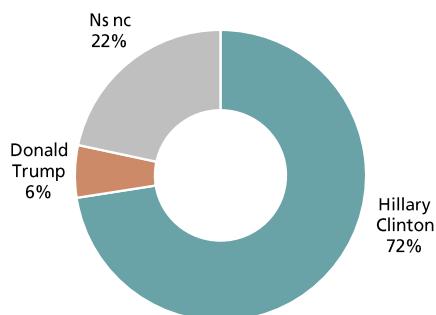
Poliarquía Consultores realizó durante octubre un sondeo con motivo de la próxima elección presidencial de los Estados Unidos. Se trató de un estudio nacional, por medio de encuestas telefónicas, a una muestra de 1170 personas realizada en 40 localidades de todo el país.

La elección presidencial en los Estados Unidos

Entre los principales resultados del estudio, se destaca que un 40% de la población argentina manifiesta seguir con interés la elección presidencial de los Estados Unidos, mientras que un 59% se mostró mayormente desinteresado al respecto. -ver gráfico 1-

Gráfico 2: Preferencias electorales en torno a la elección presidencial de los Estados Unidos

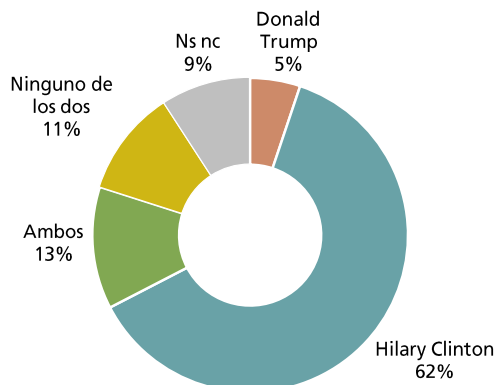
¿A usted, quien le gustaría que gane la elección presidencial de los Estados Unidos: el republicano Donald Trump o la demócrata Hillary Clinton?



La encuesta señala además que la demócrata Hillary Clinton es la clara favorita de los argentinos para suceder al presidente Barack Obama. En efecto, un 72% de los encuestados admitió que le gustaría que Clinton ganase la elección presidencial frente a un muy minoritario 6% que optó por el republicano Donald Trump. El 22% restante no tomó posición al respecto. -ver gráfico 2-

Gráfico 3: Presidente más beneficioso para Argentina

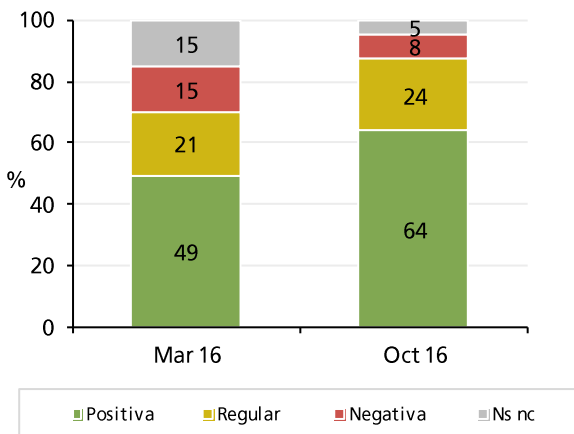
¿Quien cree que sería más positivo para la Argentina que sea presidente de los Estados Unidos?



En la misma línea, un 62% de los entrevistados consideró que una victoria de Hillary Clinton en la elección norteamericana sería el resultado más beneficioso para la Argentina. En sentido contrario, un 5% de los consultados sostuvo que la Argentina saldría fortalecida si el ganador de la elección fuera Donald Trump. Adicionalmente, un 13% dijo que ambos candidatos beneficiarían a Argentina por igual, mientras que un 11% se manifestó escéptico con respecto a que alguno de los candidatos sea positivo para nuestro país. -ver gráfico 3-

Gráfico 4: Imagen de Barack Obama.

¿Cómo evalúa usted al Presidente de los Estados Unidos, Barack Obama?

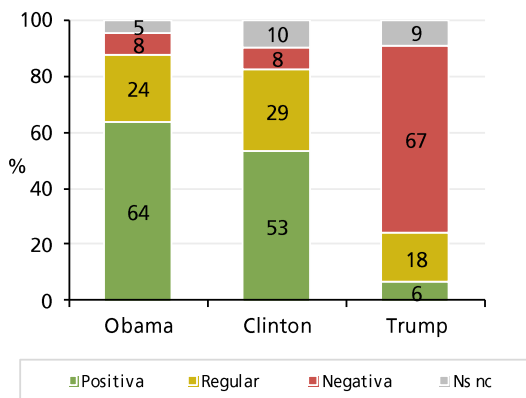


La imagen de Barack Obama

El presidente Barack Obama transita el final de su segunda presidencia con una alta imagen positiva entre los habitantes de la República Argentina. En efecto, el mandatario norteamericano cosecha una imagen positiva del 64%, regular del 24% y negativa de apenas el 8%. Solo un 5% de la población manifestó no tener una posición formada sobre el mandatario norteamericano. - ver gráfico 4-

En comparación con la medición realizada por Poliarquía Consultores en los días previos a la visita de Obama a la Argentina (Marzo de 2016), el presidente de los Estados Unidos incrementó su imagen positiva en 15 puntos y redujo a la mitad su imagen negativa y a un tercio su nivel de desconocimiento.

Gráfico 5: Comparación de imágenes de Obama, Clinton y Trump

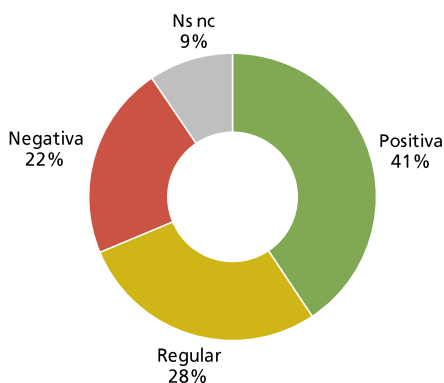


La imagen positiva del presidente Barack Obama crece entre los entrevistados con educación universitaria (68%), los mayores de 50 años (70%) y, particularmente, entre quienes apoyan la gestión de Mauricio Macri (84%).

El presidente Obama cosecha una mejor imagen que los candidatos presidenciales que compiten por sucederlo. La demócrata Hilary Clinton recoge entre los argentinos una imagen positiva del 53% y una negativa del 8%, valores prácticamente inversos a los del candidato republicano Donald Trump que reúne una valoración positiva del 6% y una negativa del 67%. -ver gráfico 5-

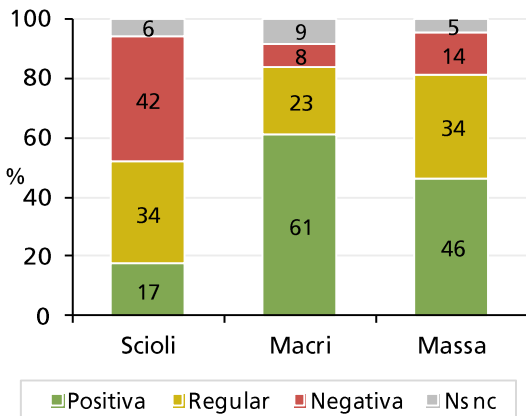
Gráfico 6: Imagen de los Estados Unidos

¿Qué imagen tiene de los Estados Unidos en general?



Consultados al respecto, seis de cada diez entrevistados reconocieron que les gustaría que los políticos argentinos se asemejaran a Barack Obama, mientras que uno de cada diez mencionó a Hilary Clinton. Donald Trump, por su parte, no tuvo prácticamente menciones (3%) mientras que un 30% no quiso señalar ni a Obama, ni a Clinton ni a Trump como modelos para los políticos nacionales.

Gráfico 7: Imagen de los Estados Unidos según voto en octubre 2015



La relación entre Argentina y los Estados Unidos

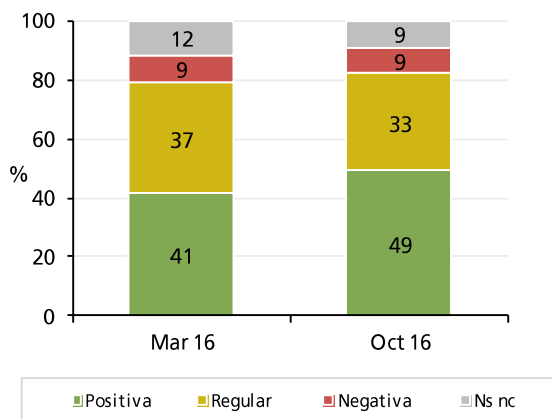
De cada diez argentinos, cuatro tienen una imagen positiva de los Estados Unidos, tres una imagen regular y dos una imagen negativa. -ver gráfico 6-

Las evaluaciones positivas hacia los Estados Unidos son significativamente más elevadas entre quienes votaron a Mauricio Macri en la elección presidencial de octubre (61%) que entre quienes sufragaron por Sergio Massa (46%) y, particularmente, por Daniel Scioli (17%). -ver gráfico 7-

Además, la imagen de los Estados Unidos es más alta entre los argentinos que visitaron Norteamérica (49%) que entre aquellos que no lo hicieron (39%).

Gráfico 8: Evaluación de la relación entre Argentina y los Estados Unidos

¿Cómo describiría Ud. la relación actual entre la Argentina y los Estados Unidos?

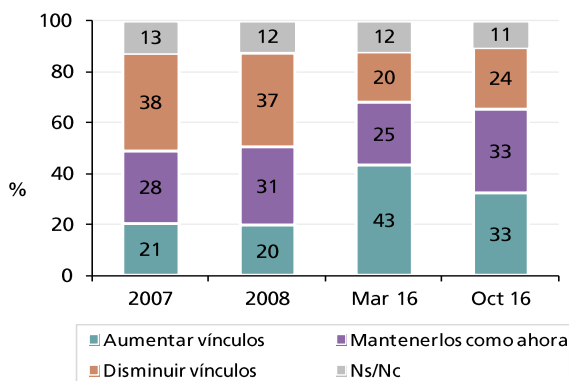


Uno de cada dos entrevistados (49%) afirmó que la relación entre Argentina y los Estados Unidos es positiva. El sondeo evidencia un aumento de 8 puntos en referencia a marzo pasado, cuando Poliarquía Consultores realizó una medición similar con motivo de la visita del Presidente Obama al país. -ver gráfico 8-

Además, un 33% de los entrevistados cree que la Argentina debería aumentar los vínculos que existen entre ambos países, mientras que un 33% sostiene que lo mejor sería mantenerlos como hasta ahora, y un 24% expresa su deseo de disminuir los vínculos existentes con los Estados Unidos. -ver gráfico 9-

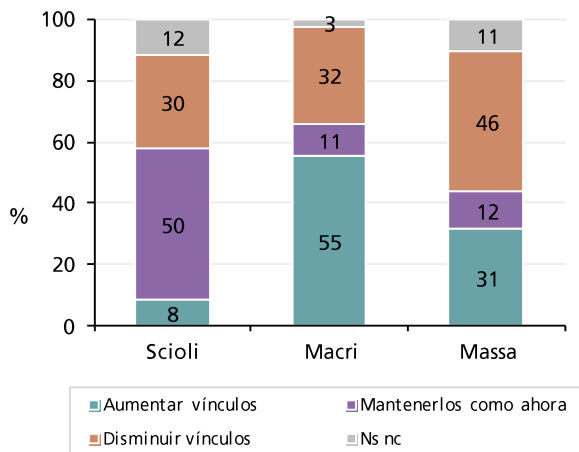
Gráfico 9: Vinculación con los Estados Unidos

¿Usted cree que Argentina debería aumentar, disminuir o mantener los vínculos que tiene con Estados Unidos?



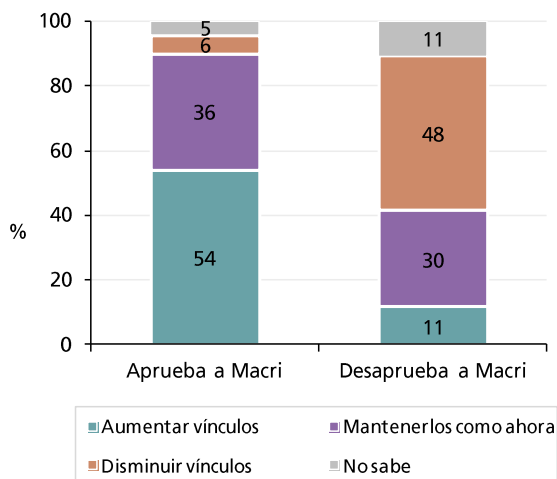
Si bien los resultados exhiben un descenso de las opiniones pro-norteamericanas en comparación con la medición de marzo de 2016, estos representan de todos modos un cambio de paradigma frente a los registros de los años 2007 y 2008, cuando casi el 40% de la población se inclinaba por disminuir los vínculos con los Estados Unidos.

Gráfico 10: Vinculación con los Estados Unidos según el voto de octubre 2015



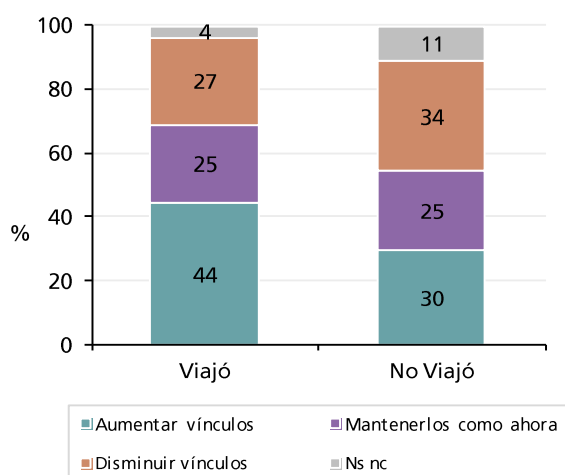
Resulta interesante observar que el apoyo a aumentar los vínculos con Estados Unidos es del 55% entre quienes votaron a Mauricio Macri en la elección presidencial de octubre, del 31% entre quienes apoyaron a Sergio Massa y de tan solo el 8% entre quienes votaron por Daniel Scioli. -ver gráfico 10-

Gráfico 11: Vinculación con los Estados Unidos según apoyo a la gestión de Macri



Un fenómeno similar ocurre en torno al clivaje gobierno-oposición: quienes aprueban la gestión de Macri apoyan mayoritariamente el acercamiento con los Estados Unidos (54%), mientras que entre quienes se oponen predomina la idea de disminuir los vínculos con el país del norte (48%). -ver gráfico 11-

Gráfico 12: Vinculación con los Estados Unidos según visita a los Estados Unidos



Los ciudadanos argentinos que visitaron en alguna ocasión los Estados Unidos son también más partidarios de aumentar los vínculos entre Argentina y ese país que aquellos connacionales que no viajaron a ese país. En efecto, entre quienes conocen los Estados Unidos la opinión de aumentar los vínculos con ese país crece hasta el 44%, mientras que entre quienes no conocen personalmente el país del norte el fortalecimiento de las relaciones es solo apoyado por el 30%. -ver gráfico 12-

FICHA TÉCNICA:

Universo: Población, mayor de 18 años.
Tipo de encuesta: Telefónica.
Características de la muestra: Estratificada, polietápica y aleatoria. Por cuotas de edad y sexo para la selección del entrevistado.
Tamaño de la muestra: 1170 casos nacionales.
Error estadístico: +/- 2,9% para un nivel de confianza del 95%.
Fecha del trabajo de campo: Entre el 21 y el 23 de octubre de 2016.

CONTACTO DE PRENSA:

info@poliarquia.com
 Tel: (54.11) 5219.2500